



WIik WATER CO.,LTD.

WIik-SANPONG-DL-231006

Location : ประปาเทศบาลสันปางค์ ต.สันปางค์ อ.แม่ริม จ.เชียงใหม่


Plant : Ultra filtration water treatment 2,000 ลบ.ม.ต่อวัน

รายงานการผลิตประจำวันที่ : วันจันทร์, มีนาคม 04, 2024

จัดทำรายงานวันที่ : วันอังคาร, มีนาคม 05, 2024

Water Meter(หมู่ 6)			Water Meter(หมู่ 1)			UF Product Rack .1			UF Product Rack .2			Backwash Water			Energy Meter (Plant Meter) -kWh		
Last Day	Today	m3/Day	Last Day	Today	m3/Day	Last Day	Today	m3/Day	Last Day	Today	m3/Day	Last Day	Today	m3/Day	Yesterday	Today	kWh/Day
73615.00	74202.00	587.00	111392.00	112355.00	963.00	210474.00	211106.00	632.00	157781.00	160011.00	2230.00	-	-	-	27050.00	27307.00	257.00

Sampling time	Raw water Quality					Tap water Quality					Tap Water Supply Condition			
	pH	Conductivity	TDS	Turbidity	Color	pH	Conductivity	TDS	Turbidity	Color	ประปาหมู่ 6		ประปาหมู่ 1	
											Flow (m3/hr)	Pressure(bar)	Flow (m3/hr)	Pressure(bar)
8:00	8.20	330.00	178.00	23.60	230	7.80	320.00	178.00	0.30	0.00	40.0	4.5	60.0	4.1
12:00	8.00	330.00	178.00	25.00	230	7.70	320.00	178.00	0.28	0.00	38.0	4.5	57.0	4.1
16:00	7.90	330.00	176.00	22.60	220	7.70	320.00	173.00	0.25	0.00	40.0	4.5	60.0	4.1
18:00	7.90	330.00	177.00	20.80	220	7.70	320.00	174.00	0.27	0.00	40.0	4.5	60.0	4.1
Average	8.00	330.00	177.25	23.00	225	7.73	320.00	175.75	0.28	0.00				



Chemical Used				
	NaOH โซดาไฟ	H2SO4 กรด	PAC	NaOCl คลอรีน
	liter	liter	liter	liter
Yesterday	564.00	1651.00	1550.00	1685.00
Today	480.00	1651.00	1480.00	1685.00
Used	84.00	0.00	70.00	0.00

Run Hours of Supply Pump (Hrs)	
เส้นท่อประปาหมู่ 6	เส้นท่อประปาหมู่ 1
12 hrs , 36 mins	17 hrs , 23 mins

Production	Report Check
ชี้ระกักคือ ออมลิน	กาญจนาศ วัลลาธรรม



WIik WATER CO.,LTD.

WIik-SANPONG-DL-231006

Location : ประปาเทศบาลสันป้อ อ.สันป้อ จ.เชียงใหม่

Plant : Ultra filtration water treatment 2,000 ลบ.ม.ต่อวัน

รายงานการผลิตประจำวันที่ : วันศุกร์, มีนาคม 08, 2024

จัดทำรายงานวันที่ : วันเสาร์, มีนาคม 09, 2024

Water Meter(หมู่ 6)			Water Meter(หมู่ 1)			UF Product Rack .1			UF Product Rack .2			Backwash Water			Energy Meter (Plant Meter) -kWh		
Last Day	Today	m3/Day	Last Day	Today	m3/Day	Last Day	Today	m3/Day	Last Day	Today	m3/Day	Last Day	Today	m3/Day	Yesterday	Today	kWh/Day
76027.00	76638.00	611.00	115901.00	117109.00	1208.00	213883.00	214821.00	938.00	165144.00	166685.00	1541.00	-	-	-	28075.00	28316.00	241.00

Sampling time	Raw water Quality					Tap water Quality					Tap Water Supply Condition			
	pH	Conductivity	TDS	Turbidity	Color	pH	Conductivity	TDS	Turbidity	Color	ประปาหมู่ 6		ประปาหมู่ 1	
											Flow (m3/hr)	Pressure(bar)	Flow (m3/hr)	Pressure(bar)
8:00	8.10	320.00	175.00	18.38	160	7.80	330.00	178.00	0.12	0.00	37.0	4.5	57.0	4.1
12:00	8.00	320.00	175.00	18.23	160	7.80	320.00	176.00	0.10	0.00	40.0	4.5	60.0	4.1
16:00	8.00	320.00	172.00	20.00	140	7.80	330.00	177.00	0.06	0.00	37.0	4.5	58.0	4.1
18:00	7.80	320.00	175.00	15.21	140	7.80	320.00	177.00	0.07	0.00	38.0	4.5	58.0	4.1
Average	7.98	320.00	174.25	17.96	150	7.80	325.00	177.00	0.09	0.00				



Chemical Used				
	NaOH โซดาไฟ	H2SO4 กรด	PAC	NaOCl คลอรีน
	liter	liter	liter	liter
Yesterday	1860.00	1651.00	1300.00	1685.00
Today	1788.00	1651.00	1233.00	1685.00
Used	72.00	0.00	67.00	0.00

Run Hours of Supply Pump (Hrs)	
เส้นท่อประปาหมู่ 6	เส้นท่อประปาหมู่ 1
14 hrs , 38 mins	21 hrs , 16 mins

Production	Report Check
ชี้ระกักดี ออมลิน	กาญจนาศ วัลลวธรรม



WIik WATER CO.,LTD.

WIik-SANPONG-DL-231006

Location : ประปาเทศบาลสันป้อ อ.สันป้อ จ.เชียงใหม่


รายงานการผลิตประจำวันที่ : วันเสาร์, มีนาคม 09, 2024

Plant : Ultra filtration water treatment 2,000 ลบ.ม.ต่อวัน

จัดทำรายงานวันที่ : วันอาทิตย์, มีนาคม 10, 2024

Water Meter(หมู่ 6)			Water Meter(หมู่ 1)			UF Product Rack .1			UF Product Rack .2			Backwash Water			Energy Meter (Plant Meter) -kWh		
Last Day	Today	m3/Day	Last Day	Today	m3/Day	Last Day	Today	m3/Day	Last Day	Today	m3/Day	Last Day	Today	m3/Day	Yesterday	Today	kWh/Day
76638.00	77309.00	671.00	117109.00	118408.00	1299.00	214821.00	215852.00	1031.00	166685.00	168526.00	1841.00	-	-	-	28316.00	28585.00	269.00

Sampling time	Raw water Quality					Tap water Quality					Tap Water Supply Condition			
	pH	Conductivity	TDS	Turbidity	Color	pH	Conductivity	TDS	Turbidity	Color	ประปาหมู่ 6		ประปาหมู่ 1	
											Flow (m3/hr)	Pressure(bar)	Flow (m3/hr)	Pressure(bar)
8:00	8.00	320.00	171.00	20.60	150	7.80	320.00	171.00	0.00	0.00	40.0	4.5	61.0	4.1
12:00	7.90	320.00	167.00	21.80	160	7.80	320.00	172.00	0.24	0.00	39.0	4.5	62.0	4.1
16:00	7.90	320.00	171.00	22.60	140	7.80	320.00	171.00	0.20	0.00	40.0	4.5	62.0	4.1
18:00	7.90	320.00	170.00	20.50	120	7.80	320.00	171.00	0.15	0.00	41.0	4.5	63.0	4.1
Average	7.93	320.00	169.75	21.38	143	7.80	320.00	171.25	0.15	0.00				



Chemical Used				
	NaOH โซดาไฟ	H2SO4 กรด	PAC	NaOCl คลอรีน
	liter	liter	liter	liter
Yesterday	1788.00	1651.00	1233.00	1685.00
Today	1715.00	1651.00	1157.00	1685.00
Used	73.00	0.00	76.00	0.00

Run Hours of Supply Pump (Hrs)	
เส้นท่อประปาหมู่ 6	เส้นท่อประปาหมู่ 1
14 hrs , 25 mins	21 hrs , 00 mins

Production	Report Check
ชี้ระกักคือ ออมลิน	กาญจนาศ วัลลวธรรม



WIJK WATER CO.,LTD.

WIJK-SANPONG-DL-231006

Location : ประปาเทศบาลสันปอ้ง ต.สันปอ้ง อ.อมลิ่ง จ.เชียงใหม่

Plant : Ultra filtration water treatment 2,000 ลบ.ม.ต่อวัน

รายงานการผลิตประจำวันที่ : วันเสาร์, มีนาคม 02, 2024

จัดทำรายงานวันที่ : วันอาทิตย์, มีนาคม 03, 2024

Water Meter(หมู่ 6)			Water Meter(หมู่ 1)			UF Product Rack .1			UF Product Rack .2			Backwash Water			Energy Meter (Plant Meter) -kWh		
Last Day	Today	m3/Day	Last Day	Today	m3/Day	Last Day	Today	m3/Day	Last Day	Today	m3/Day	Last Day	Today	m3/Day	Yesterday	Today	kWh/Day
73006.00	73615.00	609.00	110455.00	111392.00	937.00	209808.00	210474.00	666.00	155610.00	157781.00	2171.00	-	-	-	26789.00	27050.00	261.00

Sampling time	Raw water Quality					Tap water Quality					Tap Water Supply Condition			
	pH	Conductivity	TDS	Turbidity	Color	pH	Conductivity	TDS	Turbidity	Color	ประปาหมู่ 6		ประปาหมู่ 1	
											Flow (m3/hr)	Pressure(bar)	Flow (m3/hr)	Pressure(bar)
8:00	8.00	320.00	178.00	21.10	200	8.10	350.00	178.00	0.30	0.00	40.0	4.5	62.0	4.1
12:00	7.80	320.00	178.00	18.50	200	7.80	320.00	177.00	0.25	0.00	38.0	4.5	60.0	4.1
16:00	7.80	320.00	177.00	16.23	200	7.70	320.00	177.00	0.20	0.00	39.0	4.5	58.0	4.1
18:00	7.80	320.00	178.00	15.00	200	7.70	320.00	177.00	0.21	0.00	38.0	4.5	60.0	4.1
Average	7.85	320.00	177.75	17.71	200	7.83	327.50	177.25	0.24	0.00				



Chemical Used				
	NaOH โซดาไฟ	H2SO4 กรด	PAC	NaOCl คลอรีน
	liter	liter	liter	liter
Yesterday	674.00	1651.00	1610.00	1685.00
Today	564.00	1651.00	1550.00	1685.00
Used	110.00	0.00	60.00	0.00

Run Hours of Supply Pump (Hrs)	
เส้นท่อประปาหมู่ 6	เส้นท่อประปาหมู่ 1
12 hrs , 36 mins	17 hrs , 23 mins

Production	Report Check
ชี้ระกักคือ ออมลิ่ง	กาญจนาศ วัลลาธรรม



WIik WATER CO.,LTD.

WIik-SANPONG-DL-231006

Location : ประปาเทศบาลสันป้อจ.สันป้อ อ.มดรีน จ.เชียงใหม่

Plant : Ultra filtration water treatment 2,000 ลบ.ม.ต่อวัน

รายงานการผลิตประจำวันที่ : วันอังคาร, มีนาคม 05, 2024

จัดทำรายงานวันที่ : วันพุธ, มีนาคม 06, 2024

Water Meter(หมู่ 6)			Watre Meter(หมู่ 1)			UF Product Rack .1			UF Product Rack .2			Backwash Water			Energy Meter (Plant Meter) -kWh		
Last Day	Today	m3/Day	Last Day	Today	m3/Day	Last Day	Today	m3/Day	Last Day	Today	m3/Day	Last Day	Today	m3/Day	Yesterday	Today	kWh/Day
74202.00	74767.00	565.00	112355.00	113467.00	1112.00	211106.00	211907.00	801.00	160011.00	161834.00	1823.00	-	-	-	27307.00	27553.00	246.00

Sampling time	Raw water Quality					Tap water Quality					Tap Water Supply Condition			
	pH	Conductivity	TDS	Turbidity	Color	pH	Conductivity	TDS	Turbidity	Color	ประปาหมู่ 6		ประปาหมู่ 1	
											Flow (m3/hr)	Pressure(bar)	Flow (m3/hr)	Pressure(bar)
8:00	7.90	340.00	179.00	18.10	160	7.80	340.00	183.00	0.28	0.00	40.0	4.5	58.0	4.1
12:00	7.90	340.00	180.00	17.90	150	7.80	340.00	181.00	0.26	0.00	38.0	4.5	60.0	4.1
16:00	7.90	340.00	177.00	16.48	120	7.80	340.00	179.00	0.25	0.00	38.0	4.5	61.0	4.1
18:00	7.90	340.00	178.00	15.30	110	7.80	340.00	178.00	0.22	0.00	39.0	4.5	60.0	4.1
Average	7.90	340.00	178.50	16.95	135	7.80	340.00	180.25	0.25	0.00				



Chemical Used				
	NaOH โซดาไฟ	H2SO4 กรด	PAC	NaOCl คลอรีน
	liter	liter	liter	liter
Yesterday	480.00	1651.00	1480.00	1685.00
Today	2000.00	1651.00	1408.00	1685.00
Used	70.00	0.00	72.00	0.00

Run Hours of Supply Pump (Hrs)	
เส้นท่อประปาหมู่ 6	เส้นท่อประปาหมู่ 1
13 hrs , 30 mins	18 hrs , 36 mins

Production	Report Check
ชี้ระกักคือ ออมลิน	กาญจนาศ วิลาวรรณ



WIik WATER CO.,LTD.

WIik-SANPONG-DL-231006

Location : ประปาเทศบาลสันป้อ อ.สันป้อ จ.เชียงใหม่

Plant : Ultra filtration water treatment 2,000 ลบ.ม.ต่อวัน

รายงานการผลิตประจำวันที่ : วันพุธ, มีนาคม 06, 2024

จัดทำรายงานวันที่ : วันพฤหัสบดี, มีนาคม 07, 2024

Water Meter(หมู่ 6)			Watre Meter(หมู่ 1)			UF Product Rack .1			UF Product Rack .2			Backwash Water			Energy Meter (Plant Meter) -kWh		
Last Day	Today	m3/Day	Last Day	Today	m3/Day	Last Day	Today	m3/Day	Last Day	Today	m3/Day	Last Day	Today	m3/Day	Yesterday	Today	kWh/Day
74767.00	75383.00	616.00	113467.00	114673.00	1206.00	211907.00	212883.00	976.00	161834.00	163517.00	1683.00	-	-	-	27553.00	27812.00	259.00

Sampling time	Raw water Quality					Tap water Quality					Tap Water Supply Condition			
	pH	Conductivity	TDS	Turbidity	Color	pH	Conductivity	TDS	Turbidity	Color	ประปาหมู่ 6		ประปาหมู่ 1	
											Flow (m3/hr)	Pressure(bar)	Flow (m3/hr)	Pressure(bar)
8:00	8.40	340.00	180.00	22.50	200	7.80	330.00	178.00	0.16	0.00	39.0	4.5	58.0	4.1
12:00	8.30	330.00	179.00	20.50	180	7.80	330.00	179.00	0.35	0.00	40.0	4.5	60.0	4.1
16:00	8.00	330.00	179.00	21.22	175	7.80	330.00	178.00	0.25	0.00	38.0	4.5	59.0	4.1
18:00	8.00	330.00	178.00	20.00	150	7.80	320.00	177.00	0.20	0.00	38.0	4.5	62.0	4.1
Average	8.18	332.50	179.00	21.06	176	7.80	327.50	178.00	0.24	0.00				



Chemical Used				
	NaOH โซดาไฟ	H2SO4 กรด	PAC	NaOCl คลอรีน
	liter	liter	liter	liter
Yesterday	2000.00	1651.00	1408.00	1685.00
Today	1930.00	1651.00	1348.00	1685.00
Used	70.00	0.00	60.00	0.00

Run Hours of Supply Pump (Hrs)	
เส้นท่อประปาหมู่ 6	เส้นท่อประปาหมู่ 1
14 hrs , 36 mins	21 hrs , 23 mins

Production	Report Check
ชี้ระกักคี่ ออมลิน	กาญจนาศ วัลลาธรรม



WIik WATER CO.,LTD.

WIik-SANPONG-DL-231006

Location : ประปาเทศบาลสันปง อ.สันปง จ.เชียงใหม่

Plant : Ultra filtration water treatment 2,000 ลบ.ม.ต่อวัน

รายงานการผลิตประจำวันที่ : วันพฤหัสบดี, มีนาคม 07, 2024

จัดทำรายงานวันที่ : วันศุกร์, มีนาคม 08, 2024

Water Meter(หมู่ 6)			Watre Meter(หมู่ 1)			UF Product Rack .1			UF Product Rack .2			Backwash Water			Energy Meter (Plant Meter) -kWh		
Last Day	Today	m3/Day	Last Day	Today	m3/Day	Last Day	Today	m3/Day	Last Day	Today	m3/Day	Last Day	Today	m3/Day	Yesterday	Today	kWh/Day
75383.00	76027.00	644.00	114673.00	115901.00	1228.00	212883.00	213883.00	1000.00	163517.00	165144.00	1627.00	-	-	-	27812.00	28075.00	263.00

Sampling time	Raw water Quality					Tap water Quality					Tap Water Supply Condition			
	pH	Conductivity	TDS	Turbidity	Color	pH	Conductivity	TDS	Turbidity	Color	ประปาหมู่ 6		ประปาหมู่ 1	
											Flow (m3/hr)	Pressure(bar)	Flow (m3/hr)	Pressure(bar)
8:00	8.00	330.00	175.00	23.40	170	7.70	320.00	177.00	0.27	0.00	41.0	4.5	58.0	4.1
12:00	7.60	380.00	200.00	6.46	30	7.70	320.00	177.00	0.09	0.00	38.0	4.5	57.0	4.1
16:00	7.70	350.00	178.00	21.10	50	7.70	320.00	176.00	0.10	0.00	38.0	4.5	56.0	4.1
18:00	7.70	330.00	178.00	20.00	40	7.70	320.00	176.00	0.15	0.00	40.0	4.5	58.0	4.1
Average	7.75	347.50	182.75	17.74	73	7.70	320.00	176.50	0.15	0.00				



Chemical Used				
	NaOH โซดาไฟ	H2SO4 กรด	PAC	NaOCl คลอรีน
	liter	liter	liter	liter
Yesterday	1930.00	1651.00	1348.00	1685.00
Today	1860.00	1651.00	1300.00	1685.00
Used	70.00	0.00	48.00	0.00

Run Hours of Supply Pump (Hrs)	
เส้นท่อประปาหมู่ 6	เส้นท่อประปาหมู่ 1
14 hrs , 26 mins	20 hrs , 30 mins

Production	Report Check
ชี้ระกักคือ ออมลิน	กาญจนาศ วัลลาธรรม



WIik WATER CO.,LTD.

WIik-SANPONG-DL-231006

Location : ประปาเทศบาลสันป่อง ต.สันป่อง อ.แม่อิง จ.เชียงใหม่



Plant : Ultra filtration water treatment 2,000 ลบ.ม.ต่อวัน

รายงานการผลิตประจำวันที่ : วันศุกร์, มีนาคม 22, 2024

จัดทำรายงานวันที่ : วันเสาร์, มีนาคม 23, 2024

Water Meter(หมู่ 6)			Watre Meter(หมู่ 1)			UF Product Rack .1			UF Product Rack .2			Backwash Water			Energy Meter (Plant Meter) -kWh		
Last Day	Today	m3/Day	Last Day	Today	m3/Day	Last Day	Today	m3/Day	Last Day	Today	m3/Day	Last Day	Today	m3/Day	Yesterday	Today	kWh/Day
84632.00	85171.00	539.00	132987.00	134105.00	1118.00	227254.00	228142.00	888.00	188571.00	190283.00	1712.00	-	-	-	31738.00	31982.00	244.00

Sampling time	Raw water Quality					Tap water Quality					Tap Water Supply Condition			
	pH	Conductivity	TDS	Turbidity	Color	pH	Conductivity	TDS	Turbidity	Color	ประปาหมู่ 6		ประปาหมู่ 1	
											Flow (m3/hr)	Pressure(bar)	Flow (m3/hr)	Pressure(bar)
8:00	7.90	300.00	159.00	19.40	150	7.80	310.00	167.00	0.80	0.00	40.0	4.5	60.0	4.1
12:00	7.80	310.00	157.00	18.00	160	7.60	310.00	165.00	0.70	0.00	39.0	4.5	58.0	4.1
16:00	7.70	290.00	161.00	17.21	150	7.60	300.00	163.00	0.10	0.00	37.0	4.5	57.0	4.1
18:00	7.70	250.00	167.00	18.23	150	7.60	310.00	166.00	0.20	0.00	38.0	4.5	60.0	4.1
Average	7.78	287.50	161.00	18.21	153	7.65	307.50	165.25	0.45	0.00				



Chemical Used				
	NaOH โซดาไฟ	H2SO4 กรด	PAC	NaOCl คลอรีน
	liter	liter	liter	liter
Yesterday	1420.00	1651.00	920.00	1685.00
Today	1419.00	1651.00	1982.00	1685.00
Used	1.00	0.00	120.00	0.00

Run Hours of Supply Pump (Hrs)	
เส้นท่อประปาหมู่ 6	เส้นท่อประปาหมู่ 1
12 hrs , 35 mins	20 hrs , 10 mins

Production	Report Check
ชี้ระกักคี่ ออมลีน	กาญจนาศ วัลลาธรรม



WIik WATER CO.,LTD.

WIik-SANPONG-DL-231006

Location : ประปาเทศบาลสันปง อ.สันปง จ.เชียงใหม่


Plant : Ultra filtration water treatment 2,000 ลบ.ม.ต่อวัน

รายงานการผลิตประจำวันที่ : วันศุกร์, มีนาคม 01, 2024

จัดทำรายงานวันที่ : วันเสาร์, มีนาคม 02, 2024

Water Meter(หมู่ 6)			Watre Meter(หมู่ 1)			UF Product Rack .1			UF Product Rack .2			Backwash Water			Energy Meter (Plant Meter) -kWh		
Last Day	Today	m3/Day	Last Day	Today	m3/Day	Last Day	Today	m3/Day	Last Day	Today	m3/Day	Last Day	Today	m3/Day	Yesterday	Today	kWh/Day
71985.00	72555.00	570.00	108711.00	109676.00	965.00	208570.00	209217.00	647.00	151959.00	153829.00	1870.00	-	-	-	26348.00	26583.00	235.00

Sampling time	Raw water Quality					Tap water Quality					Tap Water Supply Condition			
	pH	Conductivity	TDS	Turbidity	Color	pH	Conductivity	TDS	Turbidity	Color	ประปาหมู่ 6		ประปาหมู่ 1	
											Flow (m3/hr)	Pressure(bar)	Flow (m3/hr)	Pressure(bar)
8:00	7.90	340.00	175.00	36.00	260	7.80	350.00	183.00	0.28	0.00	40.0	4.5	60.0	4.1
12:00	7.90	340.00	173.00	39.00	250	7.80	350.00	181.00	0.25	0.00	38.0	4.5	58.0	4.1
16:00	7.90	330.00	169.00	40.00	260	7.80	340.00	177.00	0.23	0.00	39.0	4.5	60.0	4.1
18:00	7.90	330.00	167.00	43.00	240	7.80	350.00	179.00	0.24	0.00	40.0	4.5	60.0	4.1
Average	7.90	335.00	171.00	39.50	253	7.80	347.50	180.00	0.25	0.00				



Chemical Used				
	NaOH โซดาไฟ	H2SO4 กรด	PAC	NaOCl คลอรีน
	liter	liter	liter	liter
Yesterday	761.00	1651.00	1789.00	1685.00
Today	751.00	1651.00	1673.00	1685.00
Used	10.00	0.00	116.00	0.00

Run Hours of Supply Pump (Hrs)	
เส้นท่อประปาหมู่ 6	เส้นท่อประปาหมู่ 1
8 hrs , 00 mins	14 hrs , 57 mins

Production	Report Check
ชี้ระกักคี่ ออมลิน	กาญจนาศ วัลลาารณ



WIJK WATER CO.,LTD.

WIJK-SANPONG-DL-231006

Location : งบประมาณเทศบาลสันป่อง ต.สันป่อง อ.แม่อิง จ.เชียงใหม่

Plant : Ultra filtration water treatment 2,000 ลบ.ม.ต่อวัน

รายงานการผลิตประจำวันที่ : วันเสาร์, มีนาคม 02, 2024

จัดทำรายงานวันที่ : วันอาทิตย์, มีนาคม 03, 2024

Water Meter(หมู่ 6)			Watre Meter(หมู่ 1)			UF Product Rack .1			UF Product Rack .2			Backwash Water			Energy Meter (Plant Meter) -kWh		
Last Day	Today	m3/Day	Last Day	Today	m3/Day	Last Day	Today	m3/Day	Last Day	Today	m3/Day	Last Day	Today	m3/Day	Yesterday	Today	kWh/Day
72555.00	73006.00	451.00	109676.00	110455.00	779.00	209217.00	209808.00	591.00	153829.00	155610.00	1781.00	-	-	-	26583.00	26789.00	206.00

Sampling time	Raw water Quality					Tap water Quality					Tap Water Supply Condition			
	pH	Conductivity	TDS	Turbidity	Color	pH	Conductivity	TDS	Turbidity	Color	ประปาหมู่ 6		ประปาหมู่ 1	
											Flow (m3/hr)	Pressure(bar)	Flow (m3/hr)	Pressure(bar)
8:00	7.90	320.00	165.00	34.00	210	7.80	330.00	178.00	0.24	0.00	40.0	4.5	59.0	4.1
12:00	7.90	320.00	163.00	39.00	200	7.80	330.00	177.00	0.25	0.00	38.0	4.5	60.0	4.1
16:00	7.90	320.00	167.00	35.00	200	7.80	330.00	175.00	0.24	0.00	41.0	4.5	58.0	4.1
18:00	7.90	320.00	164.00	33.00	190	7.80	330.00	176.00	0.21	0.00	39.0	4.5	62.0	4.1
Average	7.90	320.00	164.75	35.25	200	7.80	330.00	176.50	0.24	0.00				



Chemical Used				
	NaOH โซดาไฟ	H2SO4 กรด	PAC	NaOCl คลอรีน
	liter	liter	liter	liter
Yesterday	751.00	1651.00	1673.00	1685.00
Today	674.00	1651.00	1610.00	1685.00
Used	77.00	0.00	63.00	0.00

Run Hours of Supply Pump (Hrs)	
เส้นท่อประปาหมู่ 6	เส้นท่อประปาหมู่ 1
11 hrs , 29 mins	15 hrs , 53 mins

Production	Report Check
ชี้ระกักคือ ออมลิน	กาญจนาศ วัลลาธรรม



WIik WATER CO.,LTD.

WIik-SANPONG-DL-231006

Location : ประปาเทศบาลสันปง อ.สันปง จ.แม่ฮ่องสอน


Plant : Ultra filtration water treatment 2,000 ลบ.ม.ต่อวัน

รายงานการผลิตประจำวันที่ : วันจันทร์, มีนาคม 11, 2024

จัดทำรายงานวันที่ : วันอังคาร, มีนาคม 12, 2024

Water Meter(หมู่ 6)			Water Meter(หมู่ 1)			UF Product Rack .1			UF Product Rack .2			Backwash Water			Energy Meter (Plant Meter) -kWh		
Last Day	Today	m3/Day	Last Day	Today	m3/Day	Last Day	Today	m3/Day	Last Day	Today	m3/Day	Last Day	Today	m3/Day	Yesterday	Today	kWh/Day
77956.00	78574.00	618.00	119732.00	120978.00	1246.00	216848.00	217805.00	957.00	170422.00	172115.00	1693.00	-	-	-	28854.00	29108.00	254.00

Sampling time	Raw water Quality					Tap water Quality					Tap Water Supply Condition			
	pH	Conductivity	TDS	Turbidity	Color	pH	Conductivity	TDS	Turbidity	Color	ประปาหมู่ 6		ประปาหมู่ 1	
											Flow (m3/hr)	Pressure(bar)	Flow (m3/hr)	Pressure(bar)
8:00	8.00	330.00	170.00	16.13	260	7.80	320.00	176.00	0.26	10.00	40.0	4.5	60.0	4.1
12:00	7.80	320.00	170.00	20.90	150	7.60	320.00	171.00	0.16	0.00	38.0	4.5	58.0	4.1
16:00	7.80	330.00	171.00	17.30	160	7.70	320.00	172.00	0.20	0.00	37.0	4.5	58.0	4.1
18:00	7.80	330.00	172.00	16.20	150	7.70	320.00	172.00	0.15	0.00	40.0	4.5	61.0	4.1
Average	7.85	327.50	170.75	17.63	180	7.70	320.00	172.75	0.19	2.50				



Chemical Used				
	NaOH โซดาไฟ	H2SO4 กรด	PAC	NaOCl คลอรีน
	liter	liter	liter	liter
Yesterday	1650.00	1651.00	1095.00	1685.00
Today	1600.00	1651.00	1030.00	1685.00
Used	50.00	0.00	65.00	0.00

Run Hours of Supply Pump (Hrs)	
เส้นท่อประปาหมู่ 6	เส้นท่อประปาหมู่ 1
13 hrs , 40 mins	22 hrs , 03 mins

Production	Report Check
ชี้ระกักคือ ออมลิน	กานูมาศ วัลลวธรรม



WIik WATER CO.,LTD.

WIik-SANPONG-DL-231006

Location : ประปาเทศบาลสันโป่ง ต.สันโป่ง อ.แม่อิง จ.เชียงใหม่


Plant : Ultra filtration water treatment 2,000 ลบ.ม.ต่อวัน

รายงานการผลิตประจำวันที่ : วันอังคาร, มีนาคม 12, 2024

จัดทำรายงานวันที่ : วันพุธ, มีนาคม 13, 2024

Water Meter(หมู่ 6)			Watre Meter(หมู่ 1)			UF Product Rack .1			UF Product Rack .2			Backwash Water			Energy Meter (Plant Meter) -kWh		
Last Day	Today	m3/Day	Last Day	Today	m3/Day	Last Day	Today	m3/Day	Last Day	Today	m3/Day	Last Day	Today	m3/Day	Yesterday	Today	kWh/Day
78574.00	79222.00	648.00	120978.00	122187.00	1209.00	217805.00	218735.00	930.00	172115.00	173815.00	1700.00	-	-	-	29108.00	29364.00	256.00

Sampling time	Raw water Quality					Tap water Quality					Tap Water Supply Condition			
	pH	Conductivity	TDS	Turbidity	Color	pH	Conductivity	TDS	Turbidity	Color	ประปาหมู่ 6		ประปาหมู่ 1	
											Flow (m3/hr)	Pressure(bar)	Flow (m3/hr)	Pressure(bar)
8:00	7.90	310.00	169.00	20.80	170	7.70	320.00	174.00	0.15	0.00	41.0	4.5	61.0	4.1
12:00	7.80	330.00	168.00	21.10	150	7.70	320.00	168.00	0.15	0.00	41.0	4.5	60.0	4.1
16:00	7.80	320.00	168.00	21.40	160	7.60	320.00	171.00	0.17	0.00	40.0	4.5	62.0	4.1
18:00	7.80	320.00	165.00	20.40	155	7.60	320.00	170.00	0.15	0.00	42.0	4.5	62.0	4.1
Average	7.83	320.00	167.50	20.93	159	7.65	320.00	170.75	0.16	0.00				



Chemical Used				
	NaOH โซดาไฟ	H2SO4 กรด	PAC	NaOCl คลอรีน
	liter	liter	liter	liter
Yesterday	1600.00	1651.00	1030.00	1685.00
Today	1583.00	1651.00	1765.00	1685.00
Used	17.00	0.00	65.00	0.00

Run Hours of Supply Pump (Hrs)	
เส้นท่อประปาหมู่ 6	เส้นท่อประปาหมู่ 1
13 hrs , 56 mins	20 hrs , 45 mins

Production	Report Check
ชี้ระกักคือ ออมลิน	กาญจนาศ วัลลาธรรม



WIik WATER CO.,LTD.

WIik-SANPONG-DL-231006

Location : ประปาเทศบาลสันป้อ อ.สันป้อ จ.เชียงใหม่

Plant : Ultra filtration water treatment 2,000 ลบ.ม.ต่อวัน

รายงานการผลิตประจำวันที่ : วันพุธ, มีนาคม 13, 2024

จัดทำรายงานวันที่ : วันพฤหัสบดี, มีนาคม 14, 2024

Water Meter(หมู่ 6)			Watre Meter(หมู่ 1)			UF Product Rack .1			UF Product Rack .2			Backwash Water			Energy Meter (Plant Meter) -kWh		
Last Day	Today	m3/Day	Last Day	Today	m3/Day	Last Day	Today	m3/Day	Last Day	Today	m3/Day	Last Day	Today	m3/Day	Yesterday	Today	kWh/Day
79222.00	79875.00	653.00	122187.00	123400.00	1213.00	218735.00	219700.00	965.00	173815.00	175465.00	1650.00	-	-	-	29364.00	29632.00	268.00

Sampling time	Raw water Quality					Tap water Quality					Tap Water Supply Condition			
	pH	Conductivity	TDS	Turbidity	Color	pH	Conductivity	TDS	Turbidity	Color	ประปาหมู่ 6		ประปาหมู่ 1	
											Flow (m3/hr)	Pressure(bar)	Flow (m3/hr)	Pressure(bar)
8:00	7.90	320.00	166.00	19.70	200	7.80	370.00	176.00	0.21	0.00	41.0	4.5	60.0	4.1
12:00	7.90	320.00	168.00	22.50	190	7.70	320.00	169.00	0.19	0.00	40.0	4.5	59.0	4.1
16:00	7.90	310.00	167.00	20.10	170	7.70	320.00	167.00	0.15	0.00	39.0	4.5	60.0	4.1
18:00	7.90	320.00	169.00	18.30	180	7.70	320.00	168.00	0.15	0.00	42.0	4.5	63.0	4.1
Average	7.90	317.50	167.50	20.15	185	7.73	332.50	170.00	0.18	0.00				

Wm 6



Wm 1



Chemical Used				
	NaOH โซดาไฟ	H2SO4 กรด	PAC	NaOCl คลอรีน
	liter	liter	liter	liter
Yesterday	1583.00	1651.00	1765.00	1685.00
Today	1575.00	1651.00	1705.00	1685.00
Used	8.00	0.00	60.00	0.00

Run Hours of Supply Pump (Hrs)	
เส้นท่อประปาหมู่ 6	เส้นท่อประปาหมู่ 1
15 hrs , 05 mins	20 hrs , 4 mins

Production	Report Check
ชี้ระศักดิ์ ออมสิน	กาญจมาศ วัลลาธรรม



WIik WATER CO.,LTD.

WIik-SANPONG-DL-231006

Location : ประปาเทศบาลสันป้อจ.สันป้อ อ.มดรีน จ.เชียงใหม่


รายงานการผลิตประจำวันที่ : วันอังคาร, มีนาคม 19, 2024

Plant : Ultra filtration water treatment 2,000 ลบ.ม.ต่อวัน

จัดทำรายงานวันที่ : วันพุธ, มีนาคม 20, 2024

Water Meter(หมู่ 6)			Water Meter(หมู่ 1)			UF Product Rack .1			UF Product Rack .2			Backwash Water			Energy Meter (Plant Meter) -kWh		
Last Day	Today	m3/Day	Last Day	Today	m3/Day	Last Day	Today	m3/Day	Last Day	Today	m3/Day	Last Day	Today	m3/Day	Yesterday	Today	kWh/Day
83069.00	83705.00	636.00	129802.00	130900.00	1098.00	224609.00	225616.00	1007.00	183643.00	185455.00	1812.00	-	-	-	30985.00	31268.00	283.00

Sampling time	Raw water Quality					Tap water Quality					Tap Water Supply Condition			
	pH	Conductivity	TDS	Turbidity	Color	pH	Conductivity	TDS	Turbidity	Color	ประปาหมู่ 6		ประปาหมู่ 1	
											Flow (m3/hr)	Pressure(bar)	Flow (m3/hr)	Pressure(bar)
8:00	7.80	310.00	164.00	19.90	150	7.80	320.00	169.00	0.13	0.00	39.0	4.5	60.0	4.1
12:00	7.80	310.00	165.00	20.00	170	7.80	320.00	169.00	0.19	0.00	39.0	4.5	61.0	4.1
16:00	7.90	310.00	163.00	19.00	140	7.90	340.00	176.00	0.20	0.00	41.0	4.5	60.0	4.1
18:00	7.80	310.00	164.00	19.00	160	7.90	320.00	174.00	0.18	0.00	42.0	4.5	59.0	4.1
Average	7.83	310.00	164.00	19.48	155	203.38	325.00	172.00	0.18	0.00				



Chemical Used				
	NaOH โซดาไฟ	H2SO4 กรด	PAC	NaOCl คลอรีน
	liter	liter	liter	liter
Yesterday	1474.00	1651.00	1280.00	1685.00
Today	1443.00	1651.00	1160.00	1685.00
Used	31.00	0.00	120.00	0.00

Run Hours of Supply Pump (Hrs)	
เส้นท่อประปาหมู่ 6	เส้นท่อประปาหมู่ 1
13 hrs , 21 mins	19 hrs , 05 mins

Production	Report Check
ชี้ระกักคือ ออมลิน	กาญจนาศ วัลลาธรรม



WIik WATER CO.,LTD.

WIik-SANPONG-DL-231006

Location : ประปาเทศบาลสันปอ้ง ต.สันปอ้ง อ.อมลิม จ.เชียงใหม่

Plant : Ultra filtration water treatment 2,000 ลบ.ม.ต่อวัน

รายงานการผลิตประจำวันที่ : วันพฤหัสบดี, มีนาคม 21, 2024

จัดทำรายงานวันที่ : วันศุกร์, มีนาคม 22, 2024

Water Meter(ห้ 6)			Watre Meter(ห้ 1)			UF Product Rack .1			UF Product Rack .2			Backwash Water			Energy Meter (Plant Meter) -kWh		
Last Day	Today	m3/Day	Last Day	Today	m3/Day	Last Day	Today	m3/Day	Last Day	Today	m3/Day	Last Day	Today	m3/Day	Yesterday	Today	kWh/Day
84166.00	84632.00	466.00	131888.00	132987.00	1099.00	226403.00	227254.00	851.00	186888.00	188571.00	1683.00	-	-	-	31488.00	31738.00	250.00

Sampling time	Raw water Quality					Tap water Quality					Tap Water Supply Condition			
	pH	Conductivity	TDS	Turbidity	Color	pH	Conductivity	TDS	Turbidity	Color	ประปาห้ 6		ประปาห้ 1	
											Flow (m3/hr)	Pressure(bar)	Flow (m3/hr)	Pressure(bar)
8:00	7.80	300.00	161.00	17.49	120	7.80	340.00	177.00	0.08	0.00	38.0	4.5	58.0	4.1
12:00	7.70	320.00	165.00	16.23	110	7.70	320.00	175.00	0.10	0.00	37.0	4.5	58.0	4.1
16:00	7.80	300.00	159.00	15.30	130	7.70	310.00	167.00	0.18	0.00	40.0	4.5	60.0	4.1
18:00	7.80	320.00	165.00	12.31	135	7.70	320.00	166.00	0.15	0.00	38.0	4.5	58.0	4.1
Average	7.78	310.00	162.50	15.33	124	7.73	322.50	171.25	0.13	0.00				



Chemical Used				
	NaOH โซดาไฟ	H2SO4 กรด	PAC	NaOCl คลอรีน
	liter	liter	liter	liter
Yesterday	1430.00	1651.00	1040.00	1685.00
Today	1420.00	1651.00	920.00	1685.00
Used	10.00	0.00	120.00	0.00

Run Hours of Supply Pump (Hrs)	
เส้นท่อประปาห้ 6	เส้นท่อประปาห้ 1
11 hrs , 15 mins	19 hrs , 41 mins

Production	Report Check
ชี้ระกักค้ ออมลิม	กาญจนาศ วิลาวรรณ



WIik WATER CO.,LTD.

WIik-SANPONG-DL-231006

Location : ประปาเทศบาลสันป้อ อ.สันป้อ จ.เชียงใหม่

Plant : Ultra filtration water treatment 2,000 ลบ.ม.ต่อวัน

รายงานการผลิตประจำวันที่ : วันอาทิตย์, มีนาคม 10, 2024

จัดทำรายงานวันที่ : วันจันทร์, มีนาคม 11, 2024

Water Meter(หมู่ 6)			Watre Meter(หมู่ 1)			UF Product Rack .1			UF Product Rack .2			Backwash Water			Energy Meter (Plant Meter) -kWh		
Last Day	Today	m3/Day	Last Day	Today	m3/Day	Last Day	Today	m3/Day	Last Day	Today	m3/Day	Last Day	Today	m3/Day	Yesterday	Today	kWh/Day
77309.00	77956.00	647.00	118408.00	119732.00	1324.00	215852.00	216848.00	996.00	168526.00	170422.00	1896.00	-	-	-	28585.00	28854.00	269.00

Sampling time	Raw water Quality					Tap water Quality					Tap Water Supply Condition			
	pH	Conductivity	TDS	Turbidity	Color	pH	Conductivity	TDS	Turbidity	Color	ประปาหมู่ 6		ประปาหมู่ 1	
											Flow (m3/hr)	Pressure(bar)	Flow (m3/hr)	Pressure(bar)
8:00	7.80	330.00	179.00	17.22	160	7.80	320.00	176.00	0.15	0.00	39.0	4.5	61.0	4.1
12:00	7.80	320.00	179.00	20.35	160	7.80	320.00	177.00	0.23	0.00	37.0	4.5	58.0	4.1
16:00	7.80	320.00	178.00	19.87	150	7.80	320.00	177.00	0.10	0.00	40.0	4.5	57.0	4.1
18:00	7.80	320.00	177.00	17.35	120	7.80	320.00	176.00	0.10	0.00	38.0	4.5	58.0	4.1
Average	7.80	322.50	178.25	18.70	148	7.80	320.00	176.50	0.15	0.00				



Chemical Used				
	NaOH โซดาไฟ	H2SO4 กรด	PAC	NaOCl คลอรีน
	liter	liter	liter	liter
Yesterday	1715.00	1651.00	1157.00	1685.00
Today	1650.00	1651.00	1095.00	1685.00
Used	65.00	0.00	62.00	0.00

Run Hours of Supply Pump (Hrs)	
เส้นท่อประปาหมู่ 6	เส้นท่อประปาหมู่ 1
14 hrs , 30 mins	21 hrs , 20 mins

Production	Report Check
ชี้ระกักดี ออมลิน	กาญจนาศ วัลลาธรรม



WIik WATER CO.,LTD.

WIik-SANPONG-DL-231006

Location : ปรประปาเทศบาลสันปอง อ.สันปอง จ.มอริม

Plant : Ultra filtration water treatment 2,000 ลบ.ม.ต่อวัน

รายงานการผลิตประจำวันที่ : วันพฤหัสบดี, มีนาคม 14, 2024

จัดทำรายงานวันที่ : วันศุกร์, มีนาคม 15, 2024

Water Meter(หมู่ 6)			Watre Meter(หมู่ 1)			UF Product Rack .1			UF Product Rack .2			Backwash Water			Energy Meter (Plant Meter) -kWh		
Last Day	Today	m3/Day	Last Day	Today	m3/Day	Last Day	Today	m3/Day	Last Day	Today	m3/Day	Last Day	Today	m3/Day	Yesterday	Today	kWh/Day
79875.00	80484.00	609.00	123400.00	124678.00	1278.00	219700.00	220664.00	964.00	175465.00	177110.00	1645.00	-	-	-	29632.00	29886.00	254.00

Sampling time	Raw water Quality					Tap water Quality					Tap Water Supply Condition			
	pH	Conductivity	TDS	Turbidity	Color	pH	Conductivity	TDS	Turbidity	Color	ประปาหมู่ 6		ประปาหมู่ 1	
											Flow (m3/hr)	Pressure(bar)	Flow (m3/hr)	Pressure(bar)
8:00	8.00	340.00	168.00	19.21	150	7.70	320.00	168.00	0.23	0.00	38.0	4.5	58.0	4.1
12:00	7.90	320.00	169.00	18.95	140	7.80	330.00	173.00	0.24	0.00	39.0	4.5	60.0	4.1
16:00	7.80	310.00	164.00	19.00	140	7.70	320.00	165.00	0.25	0.00	40.0	4.5	59.0	4.1
18:00	7.80	320.00	170.00	20.01	140	7.70	320.00	166.00	0.15	0.00	38.0	4.5	58.0	4.1
Average	7.88	322.50	167.75	19.29	143	7.73	322.50	168.00	0.22	0.00				



Chemical Used				
	NaOH โซดาไฟ	H2SO4 กรด	PAC	NaOCl คลอรีน
	liter	liter	liter	liter
Yesterday	1575.00	1651.00	1705.00	1685.00
Today	1565.00	1651.00	1641.00	1685.00
Used	10.00	0.00	64.00	0.00

Run Hours of Supply Pump (Hrs)	
เส้นท่อประปาหมู่ 6	เส้นท่อประปาหมู่ 1
14 hrs , 56 mins	20 hrs , 26 mins

Production	Report Check
ชี้ระกักคี่ ออมลิน	ภาณุมาศ วัลลาธรรม



WIik WATER CO.,LTD.

WIik-SANPONG-DL-231006

Location : ปรุ่ปะปะปะปะปะปะปะปะปะปะ ค.สันโป่ง อ.มมมมม จ.เชียงใหม่

Plant : Ultra filtration water treatment 2,000 ตบ.ม.ต่อวัน

รายงานการผลิตประจำวันที่ : วันศุกร์, มีนาคม 15, 2024

จัดทำรายงานวันที่ : วันเสาร์, มีนาคม 16, 2024

Water Meter(ห้ 6)			Watre Meter(ห้ 1)			UF Product Rack .1			UF Product Rack .2			Backwash Water			Energy Meter (Plant Meter) -kWh		
Last Day	Today	m3/Day	Last Day	Today	m3/Day	Last Day	Today	m3/Day	Last Day	Today	m3/Day	Last Day	Today	m3/Day	Yesterday	Today	kWh/Day
80484.00	81082.00	598.00	124678.00	125844.00	1166.00	220664.00	221614.00	950.00	177110.00	178673.00	1563.00	-	-	-	29886.00	30137.00	251.00

Sampling time	Raw water Quality					Tap water Quality					Tap Water Supply Condition			
	pH	Conductivity	TDS	Turbidity	Color	pH	Conductivity	TDS	Turbidity	Color	ปรุ่ปะปะปะ 6		ปรุ่ปะปะปะ 1	
											Flow (m3/hr)	Pressure(bar)	Flow (m3/hr)	Pressure(bar)
8:00	8.00	310.00	160.00	28.60	220	7.80	340.00	173.00	0.26	0.00	38.0	4.5	58.0	4.1
12:00	7.80	310.00	164.00	20.70	150	7.60	330.00	175.00	0.25	0.00	38.0	4.5	57.0	4.1
16:00	7.80	320.00	164.00	21.70	180	7.70	320.00	168.00	0.27	0.00	38.0	4.5	57.0	4.1
18:00	7.70	310.00	164.00	20.00	170	7.60	310.00	170.00	0.26	0.00	38.0	4.5	58.0	4.1
Average	7.83	312.50	163.00	22.75	180	7.68	325.00	171.50	0.26	0.00				

Wm 6



Wm 1



Chemical Used				
	NaOH ไซคาไฟ	H2SO4 กรด	PAC	NaOCl คลอรีน
	liter	liter	liter	liter
Yesterday	1565.00	1651.00	1641.00	1685.00
Today	1551.00	1651.00	1576.00	1685.00
Used	14.00	0.00	65.00	0.00

Run Hours of Supply Pump (Hrs)	
เส้นท่อปรุ่ปะปะ 6	เส้นท่อปรุ่ปะปะ 1
13 hrs , 55 mins	20 hrs , 13 mins

Production	Report Check
ชี้ระกักคี่ ออมลีน	กานูมาศ วัลลารวม



WIik WATER CO.,LTD.

WIik-SANPONG-DL-231006

Location : ประปาเทศบาลสันป้อ อ.สันป้อ จ.เชียงใหม่

Plant : Ultra filtration water treatment 2,000 ลบ.ม.ต่อวัน

รายงานการผลิตประจำวันที่ : วันอาทิตย์, มีนาคม 17, 2024

จัดทำรายงานวันที่ : วันจันทร์, มีนาคม 18, 2024

Water Meter(หมู่ 6)			Water Meter(หมู่ 1)			UF Product Rack .1			UF Product Rack .2			Backwash Water			Energy Meter (Plant Meter) -kWh		
Last Day	Today	m3/Day	Last Day	Today	m3/Day	Last Day	Today	m3/Day	Last Day	Today	m3/Day	Last Day	Today	m3/Day	Yesterday	Today	kWh/Day
81752.00	82400.00	648.00	127141.00	128514.00	1373.00	222651.00	223655.00	1004.00	180349.00	182228.00	1879.00	-	-	-	30417.00	30701.00	284.00

Sampling time	Raw water Quality					Tap water Quality					Tap Water Supply Condition			
	pH	Conductivity	TDS	Turbidity	Color	pH	Conductivity	TDS	Turbidity	Color	ประปาหมู่ 6		ประปาหมู่ 1	
											Flow (m3/hr)	Pressure(bar)	Flow (m3/hr)	Pressure(bar)
8:00	7.90	310.00	166.00	29.80	220	7.80	330.00	171.00	0.26	0.00	38.0	4.5	58.0	4.1
12:00	7.80	320.00	178.00	22.01	160	7.70	320.00	172.00	0.15	0.00	39.0	4.5	60.0	4.1
16:00	7.70	330.00	172.00	19.32	150	7.70	320.00	170.00	0.24	0.00	40.0	4.5	59.0	4.1
18:00	7.80	320.00	167.00	21.24	170	7.70	320.00	169.00	0.10	0.00	41.0	4.5	61.0	4.1
Average	7.80	320.00	170.75	23.45	175	7.73	322.50	170.50	0.19	0.00				



Chemical Used				
	NaOH โซดาไฟ	H2SO4 กรด	PAC	NaOCl คลอรีน
	liter	liter	liter	liter
Yesterday	1539.00	1651.00	1491.00	1685.00
Today	1517.00	1651.00	1400.00	1685.00
Used	22.00	0.00	91.00	0.00

Run Hours of Supply Pump (Hrs)	
เส้นท่อประปาหมู่ 6	เส้นท่อประปาหมู่ 1
14 hrs , 58 mins	22 hrs , 11 mins

Production	Report Check
ชี้ระกักดี ออมลิน	กาญจนาศ วัลลาธรรม



WIik WATER CO.,LTD.

WIik-SANPONG-DL-231006

Location : ประปาเทศบาลสันปง อ.สันปง จ.เชียงใหม่


Plant : Ultra filtration water treatment 2,000 ลบ.ม.ต่อวัน

รายงานการผลิตประจำวันที่ : วันจันทร์, มีนาคม 18, 2024

จัดทำรายงานวันที่ : วันอังคาร, มีนาคม 19, 2024

Water Meter(หมู่ 6)			Water Meter(หมู่ 1)			UF Product Rack .1			UF Product Rack .2			Backwash Water			Energy Meter (Plant Meter) -kWh		
Last Day	Today	m3/Day	Last Day	Today	m3/Day	Last Day	Today	m3/Day	Last Day	Today	m3/Day	Last Day	Today	m3/Day	Yesterday	Today	kWh/Day
82400.00	83069.00	669.00	128514.00	129802.00	1288.00	223655.00	224609.00	954.00	182228.00	183643.00	1415.00	-	-	-	30701.00	30985.00	284.00

Sampling time	Raw water Quality					Tap water Quality					Tap Water Supply Condition			
	pH	Conductivity	TDS	Turbidity	Color	pH	Conductivity	TDS	Turbidity	Color	ประปาหมู่ 6		ประปาหมู่ 1	
											Flow (m3/hr)	Pressure(bar)	Flow (m3/hr)	Pressure(bar)
8:00	7.90	310.00	166.00	68.60	490	7.80	310.00	176.00	0.26	0.00	40.0	4.5	60.0	4.1
12:00	7.70	300.00	164.00	40.40	260	7.50	320.00	175.00	0.27	0.00	38.0	4.5	58.0	4.1
16:00	7.80	310.00	166.00	26.90	220	7.80	310.00	171.00	0.29	0.00	39.0	4.5	59.0	4.1
18:00	7.80	320.00	170.00	25.21	200	7.70	310.00	170.00	0.20	0.00	38.0	4.5	58.0	4.1
Average	7.80	310.00	166.50	40.28	293	7.70	312.50	173.00	0.26	0.00				



Chemical Used				
	NaOH โซดาไฟ	H2SO4 กรด	PAC	NaOCl คลอรีน
	liter	liter	liter	liter
Yesterday	1517.00	1651.00	1400.00	1685.00
Today	1509.00	1651.00	1280.00	1685.00
Used	8.00	0.00	120.00	0.00

Run Hours of Supply Pump (Hrs)	
เส้นท่อประปาหมู่ 6	เส้นท่อประปาหมู่ 1
14 hrs , 13 mins	22 hrs , 18 mins

Production	Report Check
ชี้ระกักคือ ออมลิน	กาญจนาศ วัลลาธรรม



WIik WATER CO.,LTD.

WIik-SANPONG-DL-231006

Location : ประปาเทศบาลสันปง อ.สันปง จ.เชียงใหม่

Plant : Ultra filtration water treatment 2,000 ลบ.ม.ต่อวัน

รายงานการผลิตประจำวันที่ : วันพุธ, มีนาคม 20, 2024

จัดทำรายงานวันที่ : วันพฤหัสบดี, มีนาคม 21, 2024

Water Meter(หมู่ 6)			Watre Meter(หมู่ 1)			UF Product Rack .1			UF Product Rack .2			Backwash Water			Energy Meter (Plant Meter) -kWh		
Last Day	Today	m3/Day	Last Day	Today	m3/Day	Last Day	Today	m3/Day	Last Day	Today	m3/Day	Last Day	Today	m3/Day	Yesterday	Today	kWh/Day
83705.00	84166.00	461.00	130900.00	131888.00	988.00	225616.00	226403.00	787.00	185455.00	186888.00	1433.00	-	-	-	31268.00	31488.00	220.00

Sampling time	Raw water Quality					Tap water Quality					Tap Water Supply Condition			
	pH	Conductivity	TDS	Turbidity	Color	pH	Conductivity	TDS	Turbidity	Color	ประปาหมู่ 6		ประปาหมู่ 1	
											Flow (m3/hr)	Pressure(bar)	Flow (m3/hr)	Pressure(bar)
8:00	7.70	300.00	160.00	26.50	240	7.60	320.00	168.00	0.13	0.00	40.0	4.5	60.0	4.1
12:00	7.70	300.00	160.00	31.00	250	7.60	320.00	171.00	0.14	0.00	38.0	4.5	58.0	4.1
16:00	7.80	300.00	159.00	27.50	220	7.80	330.00	175.00	0.08	0.00	37.0	4.5	60.0	4.1
18:00	7.80	300.00	159.00	27.00	225	7.80	330.00	175.00	0.09	0.00	39.0	4.5	60.0	4.1
Average	7.75	300.00	159.50	28.00	234	7.70	325.00	172.25	0.11	0.00				



Chemical Used				
	NaOH โซดาไฟ	H2SO4 กรด	PAC	NaOCl คลอรีน
	liter	liter	liter	liter
Yesterday	1443.00	1651.00	1160.00	1685.00
Today	1430.00	1651.00	1040.00	1685.00
Used	13.00	0.00	120.00	0.00

Run Hours of Supply Pump (Hrs)	
เส้นท่อประปาหมู่ 6	เส้นท่อประปาหมู่ 1
7 hrs , 20 mins	14 hrs , 05 mins

Production	Report Check
ชี้ระกักคือ ออมลิน	กาญจนาศ วัลลาธรรม



WIik WATER CO.,LTD.

WIik-SANPONG-DL-231006

Location : ประปาเทศบาลสันป่อง ต.สันป่อง อ.แม่อิง จ.เชียงใหม่


Plant : Ultra filtration water treatment 2,000 ลบ.ม.ต่อวัน

รายงานการผลิตประจำวันที่ : วันเสาร์, มีนาคม 23, 2024

จัดทำรายงานวันที่ : วันอาทิตย์, มีนาคม 24, 2024

Water Meter(หมู่ 6)			Water Meter(หมู่ 1)			UF Product Rack .1			UF Product Rack .2			Backwash Water			Energy Meter (Plant Meter) -kWh		
Last Day	Today	m3/Day	Last Day	Today	m3/Day	Last Day	Today	m3/Day	Last Day	Today	m3/Day	Last Day	Today	m3/Day	Yesterday	Today	kWh/Day
85171.00	85733.00	562.00	134105.00	135339.00	1234.00	228142.00	229138.00	996.00	190283.00	192218.00	1935.00	-	-	-	31982.00	32246.00	264.00

Sampling time	Raw water Quality					Tap water Quality					Tap Water Supply Condition			
	pH	Conductivity	TDS	Turbidity	Color	pH	Conductivity	TDS	Turbidity	Color	ประปาหมู่ 6		ประปาหมู่ 1	
											Flow (m3/hr)	Pressure(bar)	Flow (m3/hr)	Pressure(bar)
8:00	7.80	310.00	160.00	22.60	190	7.80	330.00	169.00	0.19	0.00	38.0	4.5	58.0	4.1
12:00	7.80	320.00	170.00	20.12	150	7.70	320.00	165.00	0.15	0.00	39.0	4.5	60.0	4.1
16:00	7.80	320.00	175.00	25.10	150	7.70	310.00	167.00	0.13	0.00	40.0	4.5	58.0	4.1
18:00	7.80	320.00	172.00	23.22	120	7.70	310.00	168.00	0.05	0.00	39.0	4.5	59.0	4.1
Average	7.80	317.50	169.25	22.76	153	7.73	317.50	167.25	0.13	0.00				



Chemical Used				
	NaOH โซดาไฟ	H2SO4 กรด	PAC	NaOCl คลอรีน
	liter	liter	liter	liter
Yesterday	1419.00	1651.00	1982.00	1685.00
Today	1410.00	1651.00	1903.00	1685.00
Used	9.00	0.00	79.00	0.00

Run Hours of Supply Pump (Hrs)	
เส้นท่อประปาหมู่ 6	เส้นท่อประปาหมู่ 1
11 hrs , 35 mins	21 hrs , 40 mins

Production	Report Check
ชี้ระกักคี่ ออมลีน	กาญจนาศ วัลลาธรรม



WIik WATER CO.,LTD.

WIik-SANPONG-DL-231006

Location : ปรประปาเทศบาลสันโป่ง ต.สันโป่ง อ.มริม จ.เชียงใหม่


Plant : Ultra filtration water treatment 2,000 ลบ.ม.ต่อวัน

รายงานการผลิตประจำวันที่ : วันอาทิตย์, มีนาคม 24, 2024

จัดทำรายงานวันที่ : วันจันทร์, มีนาคม 25, 2024

Water Meter(หมู่ 6)			Watre Meter(หมู่ 1)			UF Product Rack .1			UF Product Rack .2			Backwash Water			Energy Meter (Plant Meter) -kWh		
Last Day	Today	m3/Day	Last Day	Today	m3/Day	Last Day	Today	m3/Day	Last Day	Today	m3/Day	Last Day	Today	m3/Day	Yesterday	Today	kWh/Day
85733.00	86371.00	638.00	135339.00	136609.00	1270.00	229138.00	230157.00	1019.00	192218.00	194327.00	2109.00	-	-	-	32246.00	32518.00	272.00

Sampling time	Raw water Quality					Tap water Quality					Tap Water Supply Condition			
	pH	Conductivity	TDS	Turbidity	Color	pH	Conductivity	TDS	Turbidity	Color	ประปาหมู่ 6		ประปาหมู่ 1	
											Flow (m3/hr)	Pressure(bar)	Flow (m3/hr)	Pressure(bar)
8:00	7.90	300.00	168.00	22.10	150	7.80	320.00	172.00	0.16	0.00	40.0	4.5	60.0	4.1
12:00	7.80	300.00	167.00	21.50	140	7.80	320.00	173.00	0.14	0.00	41.0	4.5	59.0	4.1
16:00	7.80	300.00	165.00	21.30	145	7.70	320.00	171.00	0.10	0.00	40.0	4.5	61.0	4.1
18:00	7.80	300.00	164.00	20.00	130	7.70	320.00	170.00	0.15	0.00	42.0	4.5	60.0	4.1
Average	7.83	300.00	166.00	21.23	141	7.75	320.00	171.50	0.14	0.00				



Chemical Used				
	NaOH โซดาไฟ	H2SO4 กรด	PAC	NaOCl คลอรีน
	liter	liter	liter	liter
Yesterday	1410.00	1651.00	1903.00	1685.00
Today	1400.00	1645.00	1810.00	1685.00
Used	10.00	6.00	93.00	0.00

Run Hours of Supply Pump (Hrs)	
เส้นท่อประปาหมู่ 6	เส้นท่อประปาหมู่ 1
14 hrs , 35 mins	22 hrs , 10 mins

Production	Report Check
ชี้ระกักคี่ ออมลิน	ภาณุมาศ วัลลาธรรม



WIik WATER CO.,LTD.

WIik-SANPONG-DL-231006

Location : ประปาเทศบาลสันป้อจ.สันป้อ อ.อมลิม จ.เชียงใหม่

รายงานการผลิตประจำวัน : วันจันทร์, มีนาคม 25, 2024

Plant : Ultra filtration water treatment 2,000 ลบ.ม.ต่อวัน

จัดทำรายงานวันที่ : วันอังคาร, มีนาคม 26, 2024

Water Meter(หมู่ 6)			Water Meter(หมู่ 1)			UF Product Rack .1			UF Product Rack .2			Backwash Water			Energy Meter (Plant Meter) -kWh		
Last Day	Today	m3/Day	Last Day	Today	m3/Day	Last Day	Today	m3/Day	Last Day	Today	m3/Day	Last Day	Today	m3/Day	Yesterday	Today	kWh/Day
86371.00	86960.00	589.00	136609.00	137850.00	1241.00	230157.00	231089.00	932.00	194327.00	196463.00	2136.00	-	-	-	32518.00	32783.00	265.00

Sampling time	Raw water Quality					Tap water Quality					Tap Water Supply Condition			
	pH	Conductivity	TDS	Turbidity	Color	pH	Conductivity	TDS	Turbidity	Color	ประปาหมู่ 6		ประปาหมู่ 1	
											Flow (m3/hr)	Pressure(bar)	Flow (m3/hr)	Pressure(bar)
8:00	7.70	310.00	159.00	15.87	150	7.50	270.00	160.00	0.25	0.00	39.0	4.5	60.0	4.1
12:00	7.80	300.00	157.00	15.00	140	7.70	290.00	163.00	0.11	0.00	38.0	4.5	58.0	4.1
16:00	7.80	300.00	159.00	14.09	130	7.70	310.00	162.00	0.08	0.00	40.0	4.5	60.0	4.1
18:00	7.80	300.00	160.00	13.55	150	7.70	310.00	162.00	0.10	0.00	38.0	4.5	59.0	4.1
Average	7.78	302.50	158.75	14.63	143	7.65	295.00	161.75	0.14	0.00				



Chemical Used				
	NaOH โซดาไฟ	H2SO4 กรด	PAC	NaOCl คลอรีน
	liter	liter	liter	liter
Yesterday	1400.00	1645.00	1810.00	1685.00
Today	1380.00	1635.00	1760.00	1685.00
Used	20.00	10.00	50.00	0.00

Run Hours of Supply Pump (Hrs)	
เส้นท่อประปาหมู่ 6	เส้นท่อประปาหมู่ 1
13 hrs , 35 mins	21 hrs , 10 mins

Production	Report Check
ชี้ระกักคือ ออมลิม	กาญจนาศ วิศวกรรณ